



# Welkom op informatieavond 28 februari 2019

TOELICHTING OP VAKKENPAKKETKEUZE VOOR BOVENBOUW

GEA VAN DIJK, DECAAN

# Programma


- ▶ Toelichting op keuzeproces door decaan
- ▶ Informatie over nieuwe vakken

Een keuze maken bij de mentor:

- ▶ Samen in gesprek over keuzepakket

# Keuze op grond van interesse en/of kunnen:

- ▶ Kies voor een profiel van je interesse
- ▶ Beoordeel of de gekozen vakken goed bij je passen. Past het bij jouw talent?



# Opbouw profielen

- ▶ Gemeenschappelijk deel
- ▶ Verplicht profielvak
- ▶ *Verplicht vak voor klas 3 voor openhouden havo*
- ▶ Vrije keuzedeel

# Vast gemeenschappelijk deel

- ▶ Nederlands
- ▶ Engels
- ▶ Wiskunde
- ▶ LO
- ▶ Maatschappijleer (in klas 4)
- ▶ Kunst1
- ▶ Rekenen
- ▶ ICT-skills
- ▶ LOB
- ▶ Mentoruur
- ▶ Burgerschap- en  
Maatschappelijke stage

# Verplichte vakken klas 3

## Profiel

1. Zorg en Welzijn

---

2. Techniek

---

3. Economie

---

4. Landbouw

## Verplicht Profielvak

- Biologie

---

- Nask1

---

- Economie

---

- Biologie óf Nask1

## Aansluiting havo

- Geschiedenis óf nask2

---

- Nask2

---

- Geschiedenis

---

- Nask2

# Vrije keuzedeel

- ▶ Biologie
- ▶ Nask1
- ▶ Economie
- ▶ Geschiedenis
- ▶ Nask2
- ▶ Aardrijkskunde
- ▶ Duits
- ▶ LO2
- ▶ Kunst2

# Het keuzeproces

Op zoek naar antwoorden:

- ▶ Wie ben ik? Wat wil ik? Wat kan ik?
- ▶ Wat valt er te kiezen?
- ▶ Begeleiding noodzakelijk!

Vervolg  
onderwijs

Bedrijfs  
leven

Leerling

Ouders

School



# Loopbaanbegeleiding

- ▶ Stage (dit schooljaar)
- ▶ Tumult (klas 2 en 3)
- ▶ Beroepenavond (klas 3)
- ▶ Bezoek Open dag (klas 3 en 4)
  
- ▶ Jaarlijks mogelijkheid om mee te lopen in een werkveld of meeloopdag op mbo.

# Vervolgonderwijs MBO of Havo

## **Havo;**

- Algemeen vormend verder,
- Sluit soms beter aan op het HBO
- 6,8 gemiddeld
- Uitstellen keuze

## **MBO;**

- Je bent praktisch ingesteld
- Vast voorbereiden op een beroepsrichting

**Zowel niveau 4 als havo geven toegang tot het HBO**

# Keuze voor profiel dit schooljaar!

- ▶ Uitgangspunt is: eenmaal gekozen staat de keuze vast.
- ▶ Keuze wordt door u digitaal ingevoerd in Zermelo
- ▶ Uiterlijk 29 maart is de keuze ingevoerd.

Motto: op 1 april weten wij wat jij wilt!

# Informatie over nieuwe vakken

- ▶ LO 2; Dhr. T. Harder
- ▶ Nask1 en 2 ; Dhr. R. Pastoor
- ▶ Kunst 2; filmpje



EXAMENVAK

STAGE/  
PAXPOINTS

# LO2

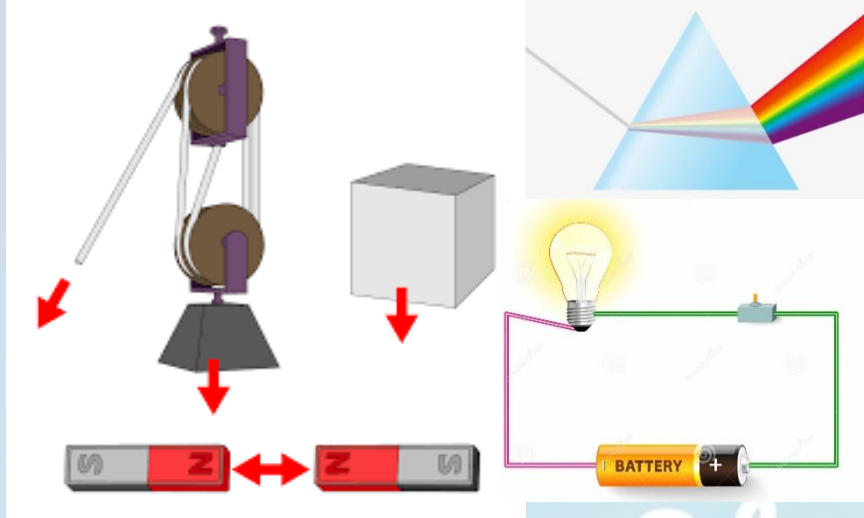
VAN HOUDING NAAR BEROEPSHOUDING

MEER DAN ALLEEN  
BEWEGEN

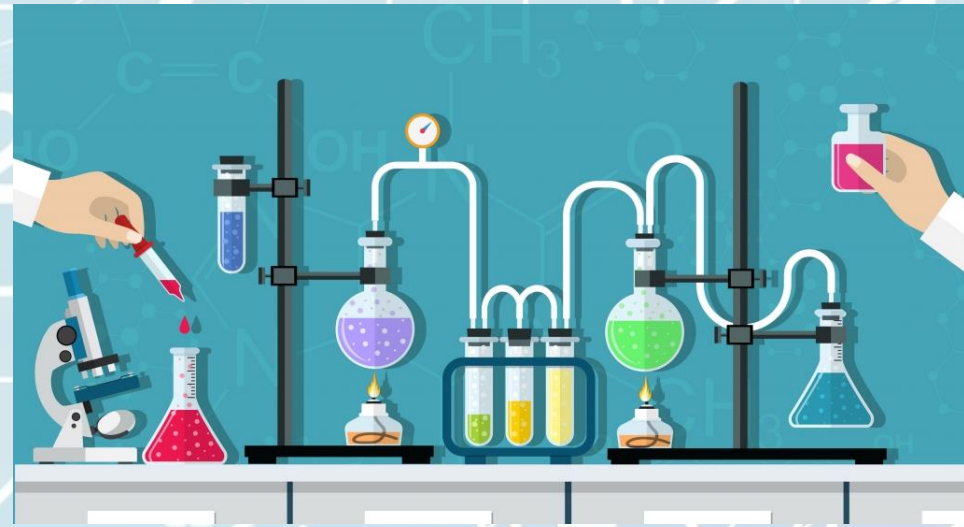
HANDEN UIT DE  
MOUWEN

# Wat is NaSk1 en wat is NaSk2?

NaSk1



NaSk2 = scheikunde







$V_{reflect}$   
 $V_{incide}$   
 $|\Gamma| = 1$   
 $\text{Re}(\Gamma)$   
 $\Gamma = 0$



a

# NaSk1 = natuurkunde

- Gaat over processen waarbij stoffen niet veranderen.
- Bevat veel wiskunde.

## Onderwerpen:

Licht  
Beweging  
Kracht  
Elektriciteit  
Energie  
Geluid  
Straling



# NaSk2 = scheikunde

- Sluit aan bij biologie
- Gaat over processen waarbij stoffen wel veranderen

## Onderwerpen:

Mengsels scheiden  
Zuren en basen  
Zuivere stoffen ontleden  
Chemische reacties  
Molecuulmodel (en  
Atoommodel)  
Zouten





Rustig nalezen

Presentatie komt op onze website

[G.vandijk@paxchristicollege.nl](mailto:G.vandijk@paxchristicollege.nl)

# Keuze maken bij mentor

Klas	Mentor	Lokaal
WT2A	Dhr. M. Dings	E05 (en E03)
T2A	Dhr. A. van Kessel	E07 (en E09)
T2B	Dhr. Pastoor	Leerplein E-vleugel
T2C	Dhr. Kölzer	E08 (en E10)